




Bordures de VOIRIE



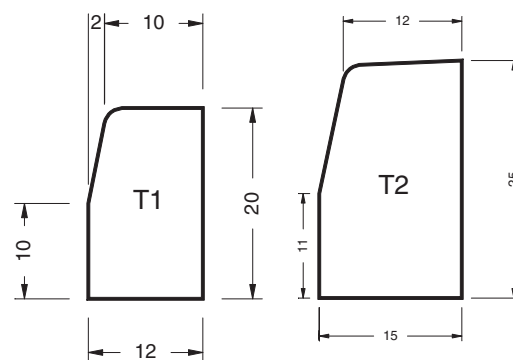
Bâtir et Embellir

Notre gamme de Bordures de voirie

TI-T2

Trottoirs, délimitation en voirie d'une chaussée d'un trottoir.

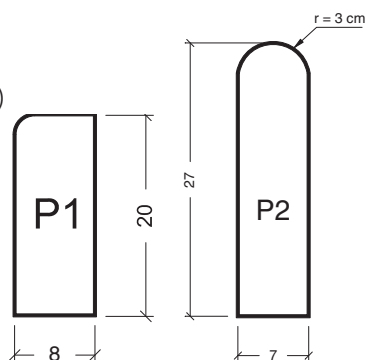
NF EN 1340 - Longueur 1 ml



PI-P2 (en cours de normalisation)

Parking, délimitation de parking, parterre.

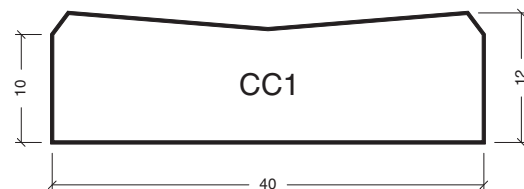
NF EN 1340 - Longueur 1 ml



CCI

Caniveau double pente, guidant l'eau pluviale vers un avaloir.

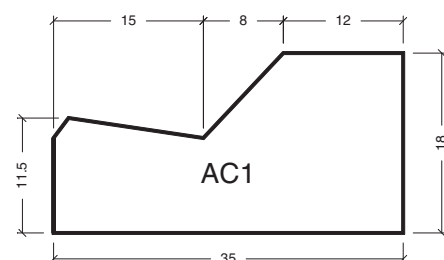
NF EN 1340 - Longueur 1 ml



ACI (CE uniquement) :

Association d'une bordure franchissable à un caniveau simple pente, canalisant les eaux pluviales en bords de chaussée.

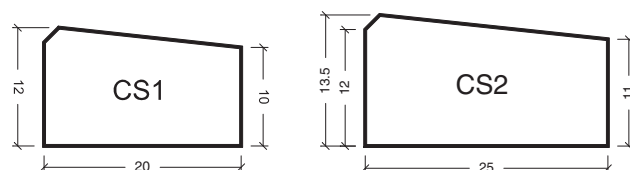
Longueur 1 ml



CSI-CS2

Caniveau simple pente, permettant de diriger les eaux pluviales vers un avaloir.

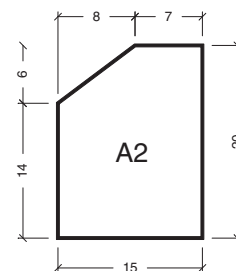
NF EN 1340 - Longueur 1 ml



A2

Bordures d'accotement de voirie franchissable.

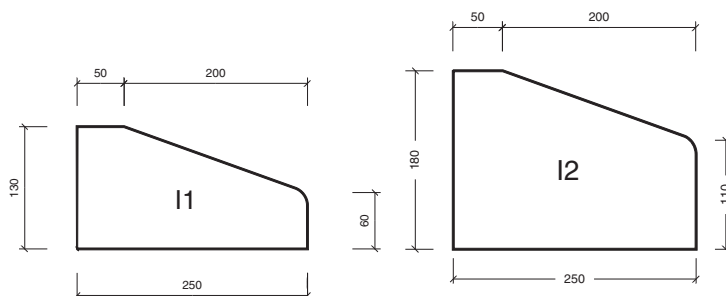
NF EN 1340 - Longueur 1 ml



Îlot droit I1-I2 (lisse et strié) :

Îlots pour réalisation de chicanes, ronds-points, îlots directionnels, ... existant en version lisse ou striée en fonction de leur utilité finale

NF EN 1340 - Longueur 50 cm



Notre gamme Reflex'yon®

Coloris


Gris-blanc (pérennité) - Jaune (livraison)

Bleu (handicapé) - Vert (cyclo)

TI

Trottoirs, délimitation en voirie d'une chaussée d'un trottoir.

NF EN 1340 - Longueur 50 cm





I1-I2-I4 (lisse et strié) :

Îlots pour réalisation de chicanes, ronds-points, îlots directionnels, existant en version lisse ou striée en fonction de leur utilité finale.

NF EN 1340 - Longueur 50 cm


Version : droite, courbe, clef courbe



Défense

Protection des voies cyclistes et des stationnements abusifs.


NF EN 1340 - Longueur 50 cm



PI

Parking, délimitation de parking, parterre.


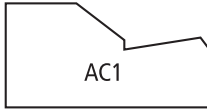







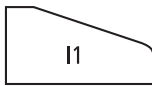
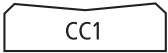

NF EN 1340 - Longueur 1 ml



En savoir plus !



Fiche nomenclature - Gamme bordures de voirie PPL

Codes et références	Schéma	Caractéristiques	Codes et références	Schéma	Caractéristiques
VR01481 Profil T1 droit Classe T NF		Longueur : 1ml Poids : 52kg Q/pal : 24	VR01483 Profil AC1 droit CE		Longueur : 1ml Poids : 116kg Q/pal : 12
VR01013 Profil T2 droit Classe T NF		Longueur : 1ml Poids : 83kg Q/pal : 18	TP00437 Profil CS1 droit Classe T NF		Longueur : 1ml Poids : 49kg Q/pal : 28
VR01012 Profil P1 droit Classe T NF		Longueur : 1ml Poids : 37kg Q/pal : 36	TP01073 Profil CS2 droit Classe T NF		Longueur : 1ml Poids : 70kg Q/pal : 24
VR01283 Profil P2 droit Classe T NF		Longueur : 1ml Poids : 38kg Q/pal : 28	TP01072 Profil A2 droit Classe T NF		Longueur : 1ml Poids : 62kg Q/pal : 24
VR01284 Profil P2 Sable droit Classe T NF		Longueur : 1ml Poids : 38kg Q/pal : 28	TP01074 - TP01075 Profil I1 (lisse et strié) Classe T NF		Longueur : 50cm Poids : 32kg Q/pal : 48
VR01484 Profil CC1 droit Classe T NF		Longueur : 1ml Poids : 106kg Q/pal : 14	TP01076 - TP01077 Profil I2 (lisse et strié) Classe T NF		Longueur : 50cm Poids : 42kg Q/pal : 40

Classe U et coloris blanc sur étude.



Le nouveau référentiel (logo NF) garantit la conformité à la partie volontaire de la norme européenne et à son complément national NF P 98-340/CN. Par son système de classification des caractéristiques, il permet la sélection de produits adaptés à l'ouvrage.



Bâtir et Embellir

PREFA DES PAYS DE LOIRE

Z.I. rue des Grands Moulins - 85600 Saint-Georges-de-Montaigu
Tél. 02 51 48 93 00 - Fax 02 51 42 07 87 - Email : ppl@ppl.fr - Site : www.ppl.fr